



ФЕДЕРАЛЬНАЯ СЛУЖБА  
ГОСУДАРСТВЕННОЙ СТАТИСТИКИ

# Промышленное производство Костромской области



в январе - августе 2023 года



ФЕДЕРАЛЬНАЯ СЛУЖБА  
ГОСУДАРСТВЕННОЙ СТАТИСТИКИ

# Оперативные данные по промышленному производству

Костромской области

в январе - августе 2023 года

- 01 Оборот организаций
- 02 Индекс промышленного производства
- 03 Объем отгруженных товаров собственного производства, выполненных работ и услуг собственными силами
- 04 Производство продукции в натуральном выражении

\* Ежемесячные данные оперативной статистики





# ОБОРОТ ОРГАНИЗАЦИЙ

Всего

**391,5** млрд рублей  
январь - август 2023 года

**110,2%**

январь - август 2023 года в %  
к январю - августу 2022 года



Добыча полезных  
ископаемых

**0,1**

млрд рублей  
в августе 2023 г.

**106,3%**

август 2023 г.  
к августу 2022 г.



Обрабатывающие  
производства

**19,7**

млрд рублей  
в августе 2023 г.

**129,1%**

август 2023 г.  
к августу 2022 г.



Обеспечение электрической  
энергией, газом и паром;  
кондиционирование  
воздуха

**6,3**

млрд рублей  
в августе 2023 г.

**110,9%**

август 2023 г.  
к августу 2022 г.



Водоснабжение; водоотведение,  
организация сбора и утилизации  
отходов, деятельность  
по ликвидации загрязнений

**0,4**

млрд рублей  
в августе 2023 г.

**128,4%**

август 2023 г.  
к августу 2022 г.

## Оборот организаций по видам экономической деятельности

январь - август 2023 года в % к январю – августу 2022 года

Водоснабжение; водоотведение,  
организация сбора и утилизации  
отходов, деятельность по ликвидации  
загрязнений



**131,1**

Обеспечение электрической энергией,  
газом и паром; кондиционирование воздуха



**126,2**

Обрабатывающие производства



**106,1**

Добыча полезных ископаемых



**84,9**





# ИНДЕКСЫ ПРОМЫШЛЕННОГО ПРОИЗВОДСТВА

январь - август 2023 г. в % к январю - августу 2022 г.



106,9

Индекс промышленного производства



101,5

Добыча полезных ископаемых



112,4

Обрабатывающие производства



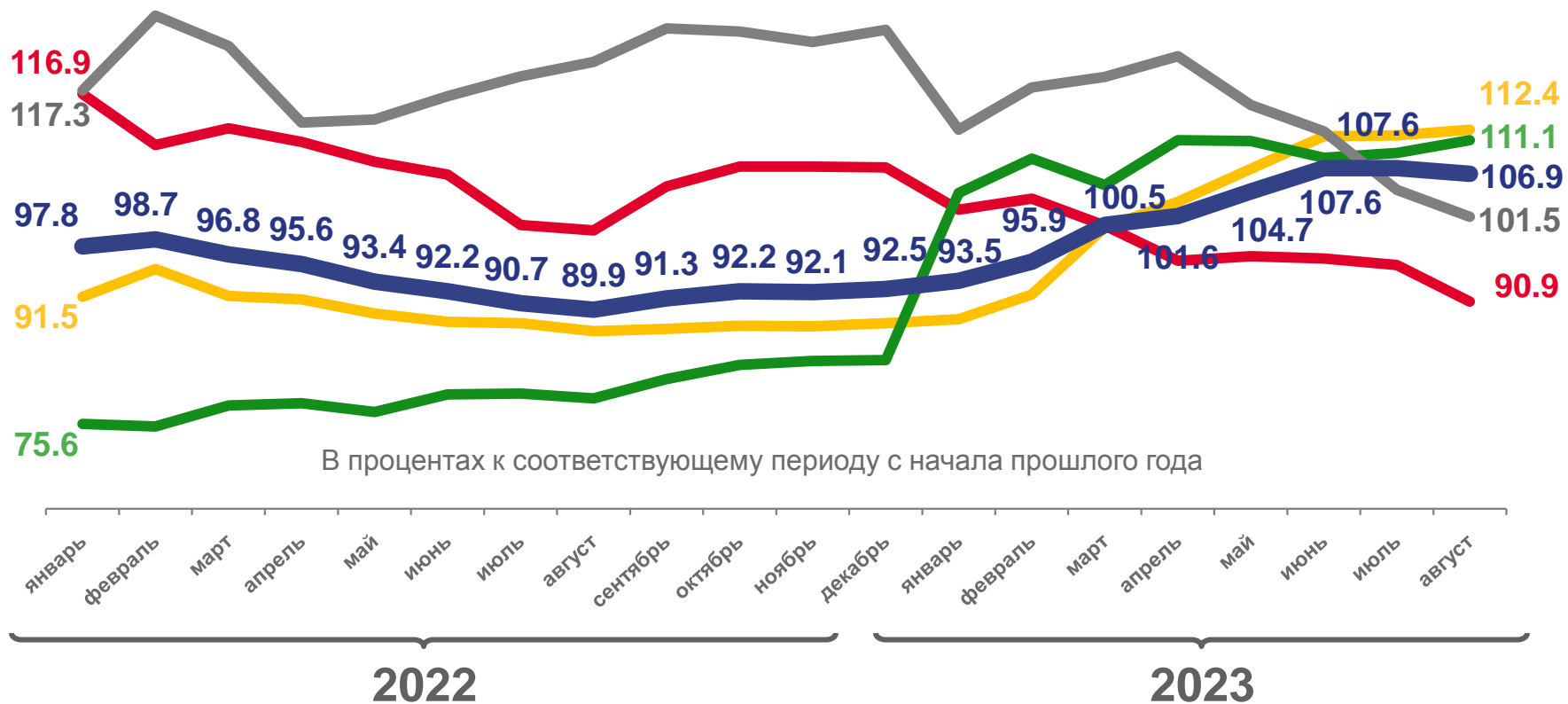
90,9

Обеспечение электрической энергией, газом и паром; кондиционирование воздуха



111,1

Водоснабжение; водоотведение, организация сбора и утилизации отходов, деятельность по ликвидации загрязнений



Индекс промышленного производства



Обрабатывающие производства



Водоснабжение; водоотведение, организация сбора и утилизации отходов, деятельность по ликвидации загрязнений



Обеспечение электрической энергией, газом и паром; кондиционирование воздуха



Добыча полезных ископаемых





# ИНДЕКСЫ ПРОМЫШЛЕННОГО ПРОИЗВОДСТВА

август 2023 г. в % к августу 2022 г.



102,6

Индекс промышленного производства



86,3

Добыча полезных ископаемых



117,2

Обработывающие производства



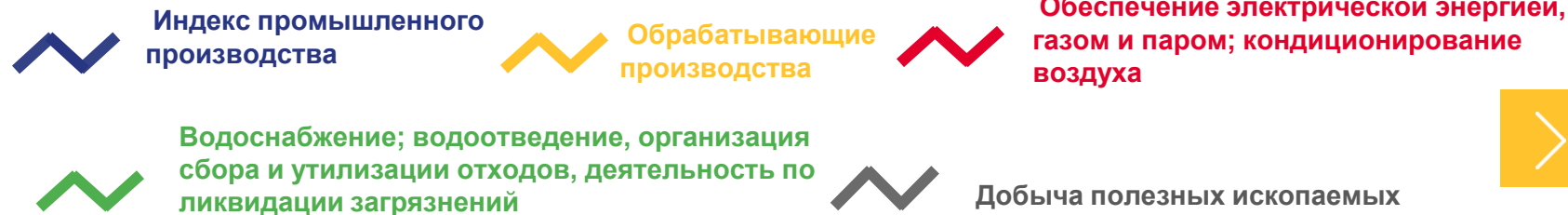
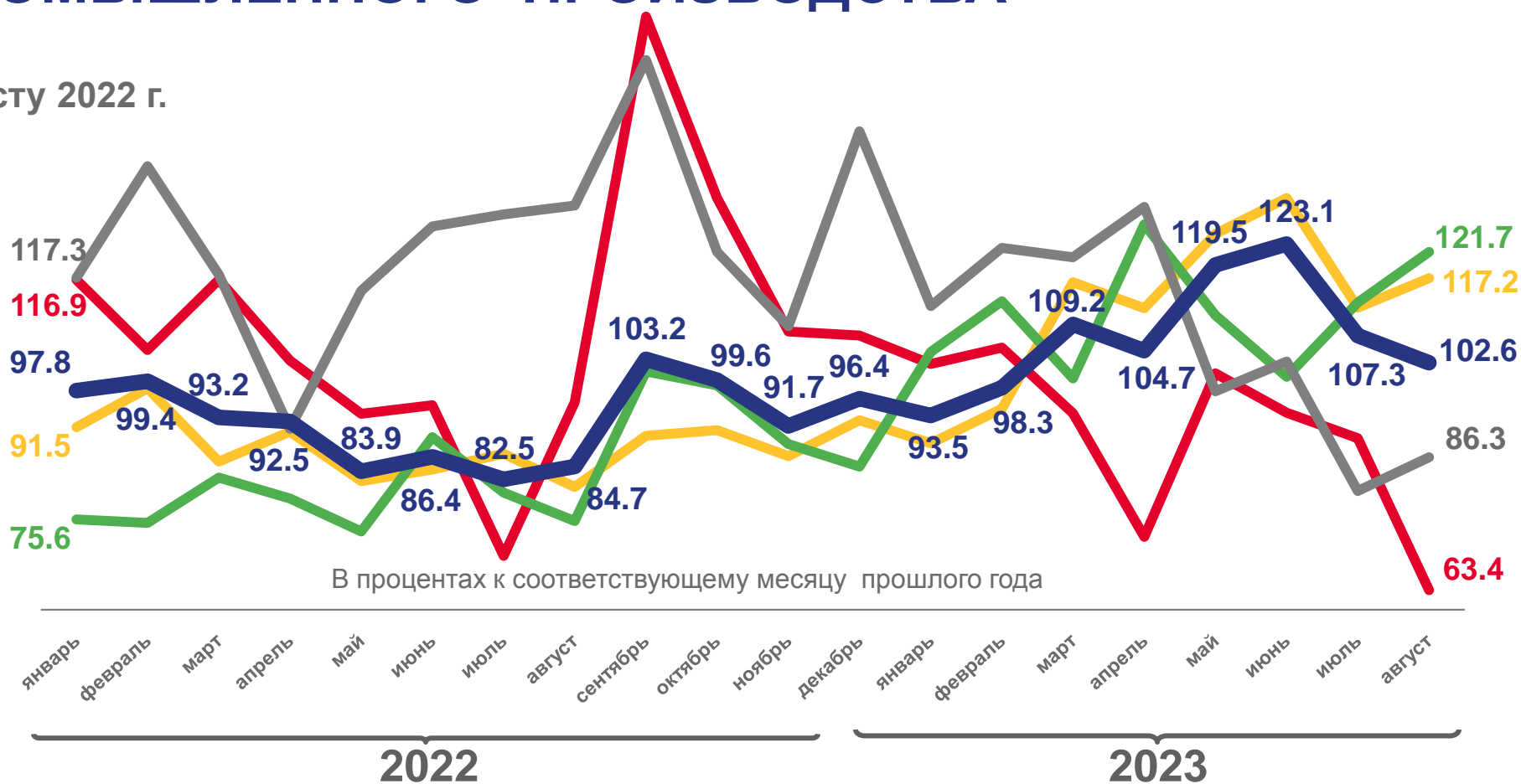
63,4

Обеспечение электрической энергией, газом и паром; кондиционирование воздуха



121,7

Водоснабжение; водоотведение, организация сбора и утилизации отходов, деятельность по ликвидации загрязнений





# ИНДЕКСЫ ПРОМЫШЛЕННОГО ПРОИЗВОДСТВА

август 2023 г. в % к июлю 2023 г.



104,4

Индекс промышленного производства



103,9

Добыча полезных ископаемых



104,9

Обрабатывающие производства



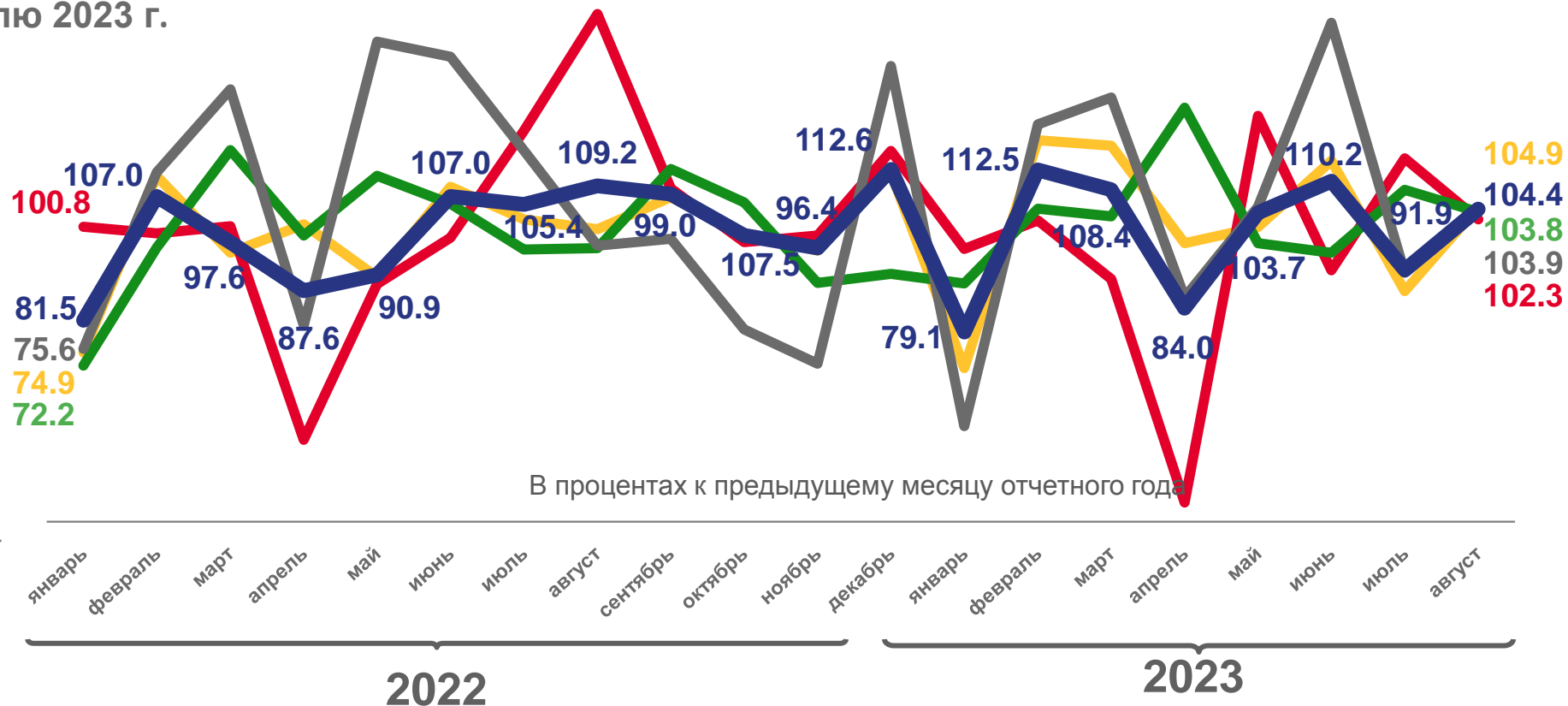
102,3

Обеспечение электрической энергией, газом и паром; кондиционирование воздуха



103,8

Водоснабжение; водоотведение, организация сбора и утилизации отходов, деятельность по ликвидации загрязнений



Индекс промышленного производства



Обрабатывающие производства



Обеспечение электрической энергией, газом и паром; кондиционирование воздуха



Водоснабжение; водоотведение, организация сбора и утилизации отходов, деятельность по ликвидации загрязнений



Добыча полезных ископаемых





# ОБЪЕМ ОТГРУЖЕННЫХ ТОВАРОВ СОБСТВЕННОГО ПРОИЗВОДСТВА, ВЫПОЛНЕННЫХ РАБОТ И УСЛУГ СОБСТВЕННЫМИ СИЛАМИ

в январе - августе 2023 года, млн рублей




**164 726**

Промышленное производство



**131 050**

Обрабатывающие производства



**29 759**

Обеспечение электрической энергией, газом и паром;  
кондиционирование воздуха



**3 170**

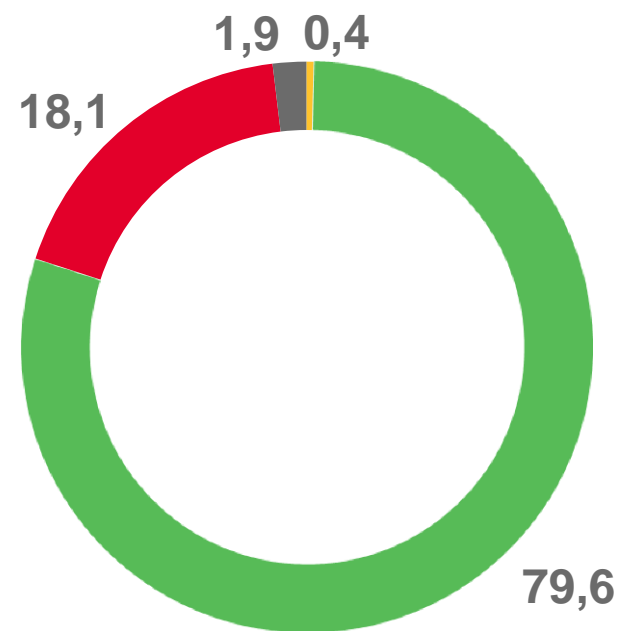
Водоснабжение; водоотведение, организация сбора и утилизации отходов, деятельность по ликвидации загрязнений



**746**

Добыча полезных ископаемых

В % к итогу



Добыча полезных ископаемых



Обрабатывающие производства



Обеспечение электрической энергией, газом и паром; кондиционирование воздуха



Водоснабжение; водоотведение, организация сбора и утилизации отходов, деятельность по ликвидации загрязнений



# ОБЪЕМ ОТГРУЖЕННЫХ ТОВАРОВ СОБСТВЕННОГО ПРОИЗВОДСТВА, ВЫПОЛНЕННЫХ РАБОТ И УСЛУГ СОБСТВЕННЫМИ СИЛАМИ ПО ВИДУ ДЕЯТЕЛЬНОСТИ «ДОБЫЧА ПОЛЕЗНЫХ ИСКОПАЕМЫХ»

в январе - августе 2023 года, млн рублей

в % к итогу



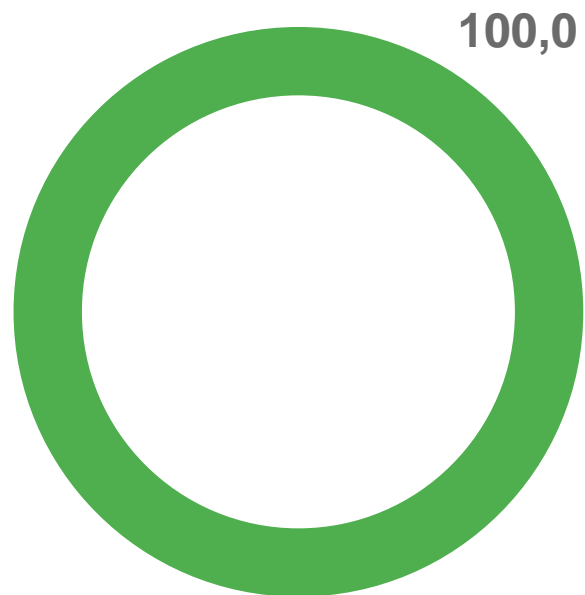
Добыча полезных ископаемых

746



Добыча прочих полезных ископаемых

746



Добыча полезных ископаемых







# ОБЪЕМ ОТГРУЖЕННЫХ ТОВАРОВ СОБСТВЕННОГО ПРОИЗВОДСТВА, ВЫПОЛНЕННЫХ РАБОТ И УСЛУГ СОБСТВЕННЫМИ СИЛАМИ ПО ВИДУ ДЕЯТЕЛЬНОСТИ «ОБРАБАТЫВАЮЩИЕ ПРОИЗВОДСТВА»

в январе - августе 2023 года, млн рублей



Обрабатывающие производства

**131 050**



Производство прочих готовых изделий

**36 346**



Обработка древесины и производство изделий из дерева, кроме мебели

**23 174**



Производство пищевых продуктов

**12 139**



Производство автотранспортных средств, прицепов и полуприцепов

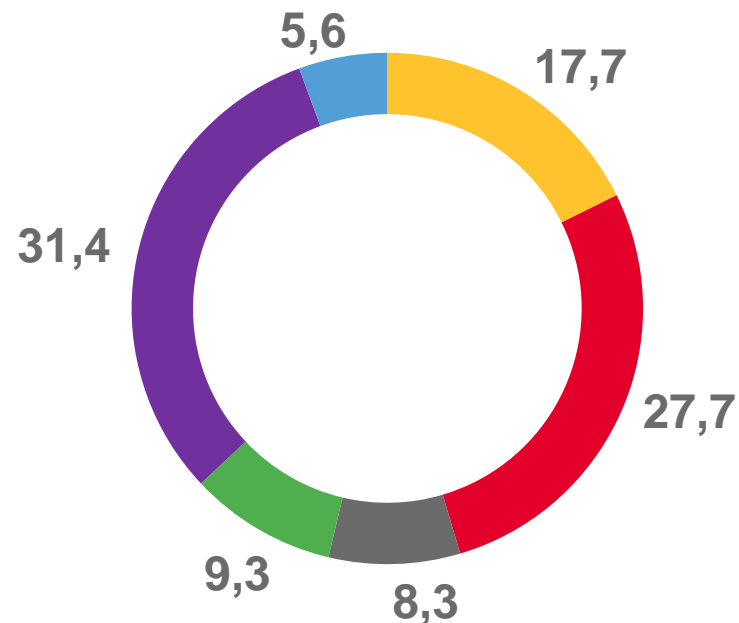
**10 942**



Производство металлургическое

**7 325**

в % к итогу



Производство пищевых продуктов



Обработка древесины и производство изделий из дерева, кроме мебели



Производство прочих готовых изделий



Производство автотранспортных средств, прицепов и полуприцепов



Производство металлургическое



Остальные виды деятельности



# ОБЪЕМ ОТГРУЖЕННЫХ ТОВАРОВ СОБСТВЕННОГО ПРОИЗВОДСТВА, ВЫПОЛНЕННЫХ РАБОТ И УСЛУГ СОБСТВЕННЫМИ СИЛАМИ ПО ВИДУ ДЕЯТЕЛЬНОСТИ «ОБЕСПЕЧЕНИЕ ЭЛЕКТРИЧЕСКОЙ ЭНЕРГИЕЙ, ГАЗОМ И ПАРОМ КОНДИЦИОНИРОВАНИЕ ВОЗДУХА»

в январе - августе 2023 года, млн рублей



**29 759**

Обеспечение электрической энергией, газом и паром; кондиционирование воздуха



**24 089**

Производство, передача и распределение электроэнергии



**4 586**

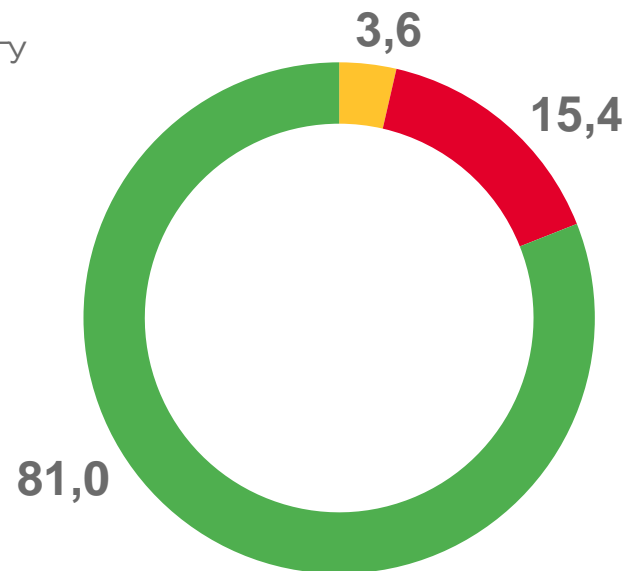
Производство, передача и распределение пара и горячей воды; кондиционирование воздуха



**1 084**

Производство и распределение газообразного топлива

в % к итогу



Производство, передача и распределение электроэнергии



Производство и распределение газообразного топлива



Производство, передача и распределение пара и горячей воды; кондиционирование воздуха





# ПРОИЗВОДСТВО ПРОДУКЦИИ В НАТУРАЛЬНОМ ВЫРАЖЕНИИ

январь - август 2023 г. в % к январю - августу 2022 г.



Полуфабрикаты мясные,  
мясосодержащие,  
охлажденные, замороженные

**16 422,5 т**  
▲ **101,9%**



Сыры

**3 680,8 т**  
▲ **106,3%**



Изделия хлебобулочные  
недлительного хранения

**17 120,6 т**  
▼ **97,1%**



Спецодежда

**9 024,6 тыс.штук**  
▼ **41,2%**



Фанера

**205 592 м<sup>3</sup>**  
▲ **128,4%**



Трубы, профили пустотелые и их  
фитинги стальные

...<sup>1)</sup>  
▼ **57,7%**



Автокраны

...<sup>1)</sup>  
▲ **101,4%**



Ювелирные изделия

**65 552,2 млн рублей**  
▲ **127,1%**



Электроэнергия

**9 580,2 млн кВт.ч**  
▼ **91,7%**

<sup>1)</sup> Данные не публикуются в целях обеспечения конфиденциальности первичных статистических данных, полученных от организаций, в соответствии с Федеральным законом от 29.11.2007 г. №282-ФЗ «Об официальном статистическом учете и системе государственной статистики в Российской Федерации» (ст.4 п.5; ст.9 п.1).



# ПРОИЗВОДСТВО ПРОДУКЦИИ В НАТУРАЛЬНОМ ВЫРАЖЕНИИ

август 2023 г. в % к августу 2022 г.



Полуфабрикаты мясные, мясосодержавщие, охлажденные, замороженные

**2 046,6 т**

▼ **90,1%**



Сыры

**428,8 т**

▼ **87,6%**



Изделия хлебобулочные недлительного хранения

**2 092,6 т**

▼ **88,9%**



Спецодежда

**1 197,0 тыс.штук**

▼ **58,4%**



Фанера

**23 849 м<sup>3</sup>**

▲ **в2,0р.**



Трубы, профили пустотелые и их фитинги стальные

1)  
...  
▼ **41,8%**



Автокраны

1)  
...  
▲ **106,3%**



Ювелирные изделия

**10 578,0 млн рублей**

▲ **155,3%**



Электроэнергия

**1 039,7 млн кВт.ч**  
▼ **64,1%**

1) Данные не публикуются в целях обеспечения конфиденциальности первичных статистических данных, полученных от организаций, в соответствии с Федеральным законом от 29.11.2007 г. №282-ФЗ «Об официальном статистическом учете и системе государственной статистики в Российской Федерации» (ст.4 п.5; ст.9 п.1).



# ПРОИЗВОДСТВО ПРОДУКЦИИ В НАТУРАЛЬНОМ ВЫРАЖЕНИИ

август 2023 г. в % к июлю 2023 г.



Полуфабрикаты мясные,  
мясосодержащие,  
охлажденные, замороженные

**2 046,6 т**

▼ **92,7%**



Сыры

**428,8 т**

▼ **97,1%**



Изделия хлебобулочные  
недлительного хранения

**2 092,6 т**

▲ **100,2%**



Спецодежда

**1 197,0 тыс.штук**

▲ **152,1%**



Фанера

**23 849 м<sup>3</sup>**

▼ **90,9%**



Трубы, профили пустотелые и их  
фитинги стальные

1)

▲ **в2,5р.**



Автокраны

... 1)  
▲ **108,1%**



Ювелирные изделия

**10 578,0 млн рублей**

▲ **118,9%**



Электроэнергия

**1 039,7 млн кВт.ч**

▲ **101,9%**

1) Данные не публикуются в целях обеспечения конфиденциальности первичных статистических данных, полученных от организаций, в соответствии с Федеральным законом от 29.11.2007 г. №282-ФЗ «Об официальном статистическом учете и системе государственной статистики в Российской Федерации» (ст.4 п.5; ст.9 п.1).